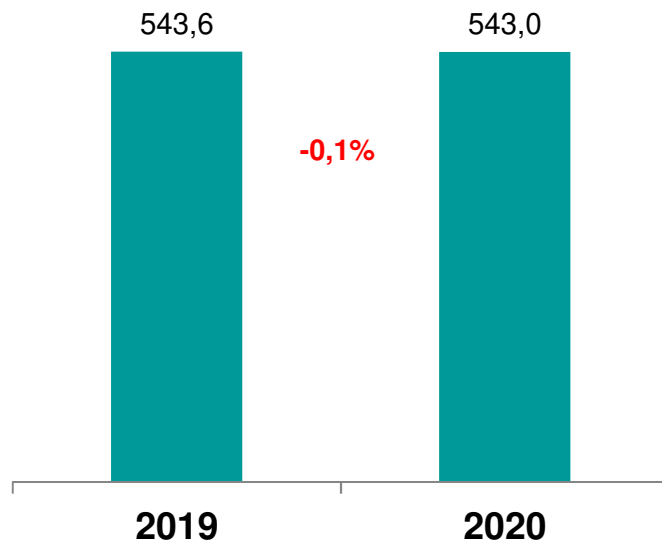


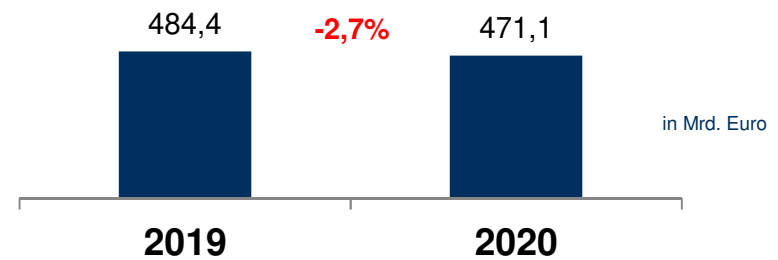
# Kerndaten für 2020



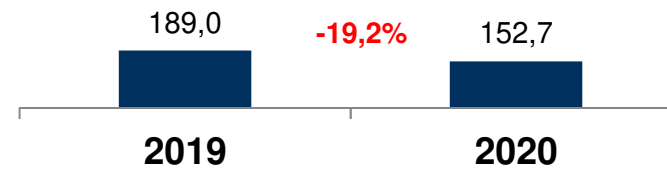
## Einzelhandel insgesamt in Mrd. Euro




## Stationärer Handel



## darunter: Lockdown-Handel



## Onlinehandel



Quelle: HDE-Prognose; Destatis; nominale Veränderung zu Vorjahr; ohne Umsatzsteuer

## Nonfood-Handel im Lockdown Struktur



### Einzelhandel

ohne Kraftfahrzeuge

ohne Onlinehandel

ohne Waren des täglichen Bedarfs

ohne med. und ortho. Artikel

ohne Tankstellen

ohne Brennstoffe

**192.000 Unternehmen**

**260.000 Standorte**

**200 Mrd. Euro Jahresumsatz**

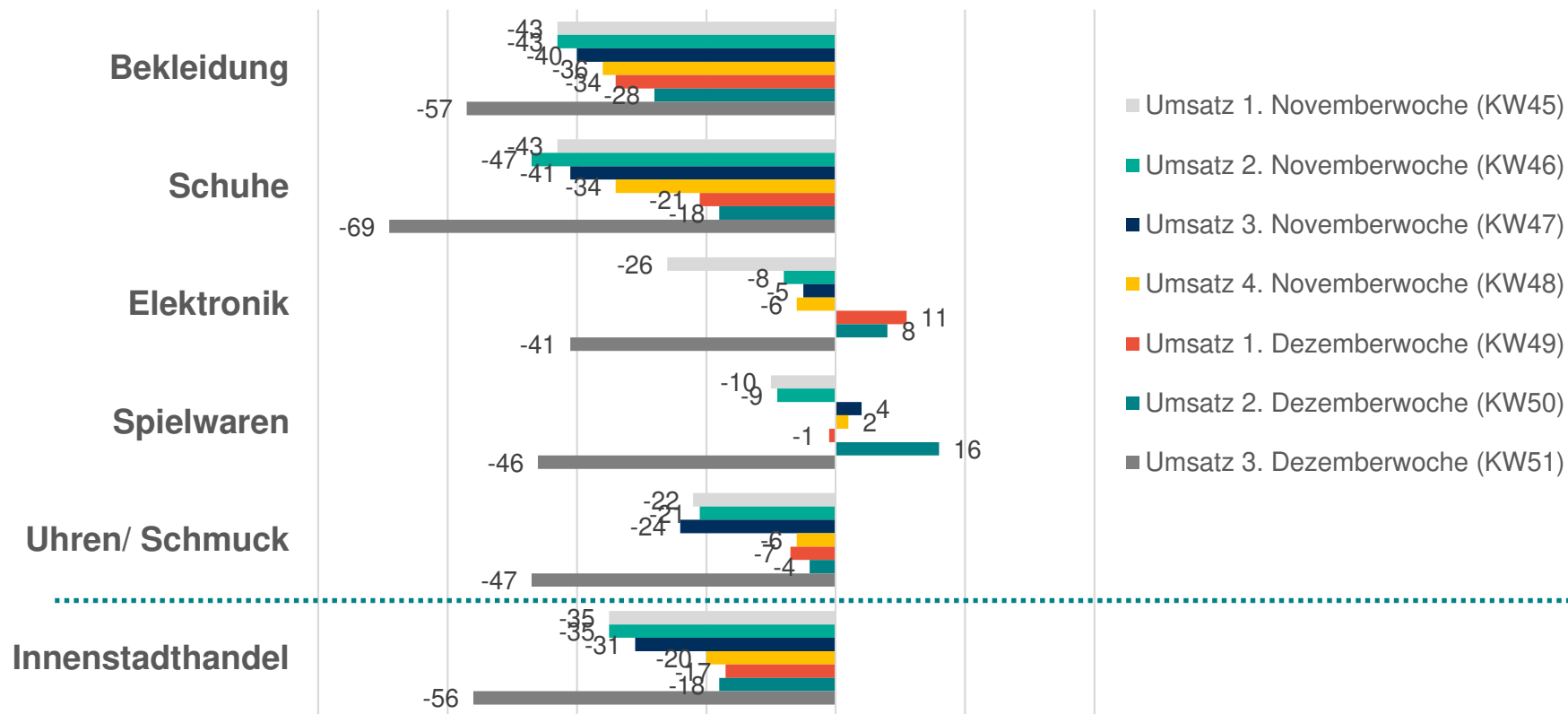
**1,6 Mio. Beschäftigte**

darunter im Innenstadthandel 560.000

**99% KMU\***

# HDE-Umfrage: Auswirkungen Lockdown „light“

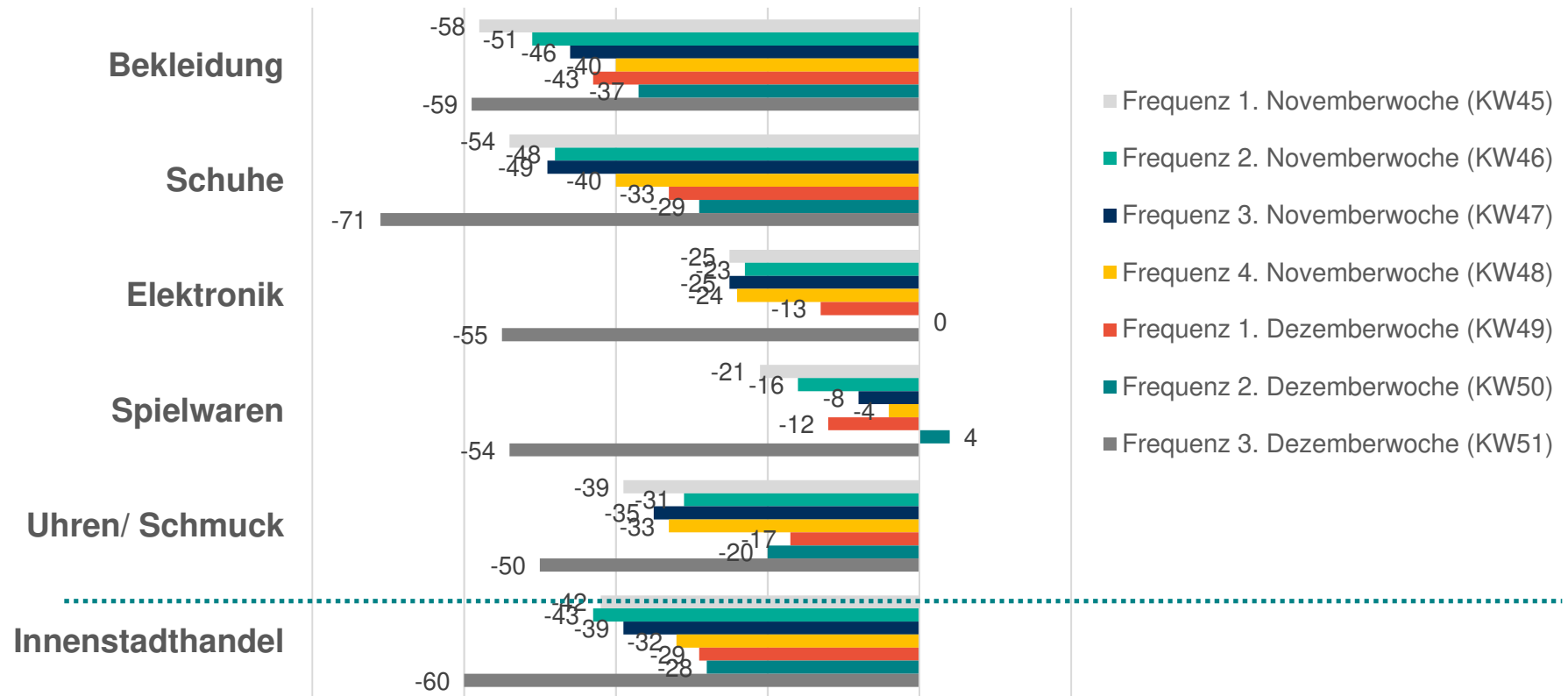
## Umsatz in % zu Vorjahr



Quelle: HDE-Trendumfrage, n=523 (KW45), n=569 (KW46), n=580 (KW47), n=550 (KW48), n=500 (KW49), n=505 (KW50), n=587 (KW51), ausgewählte Bereiche

# HDE-Umfrage: Auswirkungen Lockdown „light“

## Frequenz in % zu Vorjahr



Quelle: HDE-Trendumfrage, n=523 (KW45), n=569 (KW46), n=580 (KW47), n=550 (KW48), n=500 (KW49), n=505 (KW50), n=587 (KW51), ausgewählte Bereiche

## Hilfen reichen nicht aus Lockdown-Branchen Einzelhandel



71 % der Unternehmen haben seit Beginn der Krise staatliche Unterstützungshilfen erhalten.

23 % haben derzeit staatliche Hilfen beantragt.

69 % planen einen Antrag auf Überbrückungshilfe 3 zu stellen.

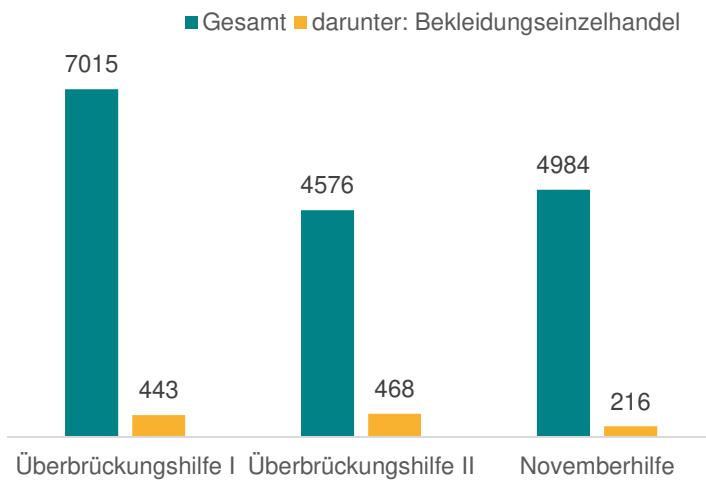
**aber:**

79 % reichen die aktuellen Hilfsmaßnahmen nicht zur Existenzsicherung aus.

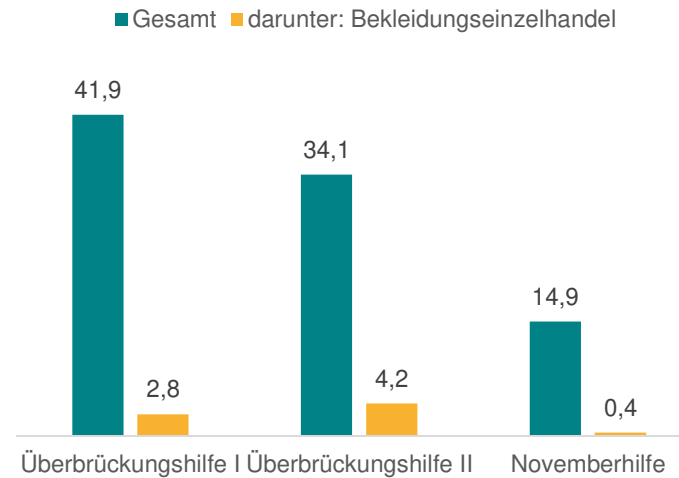
# Wirtschaftshilfen für den Einzelhandel



**Anträge**



**ausgezahlte Fördersumme in Mio Euro**



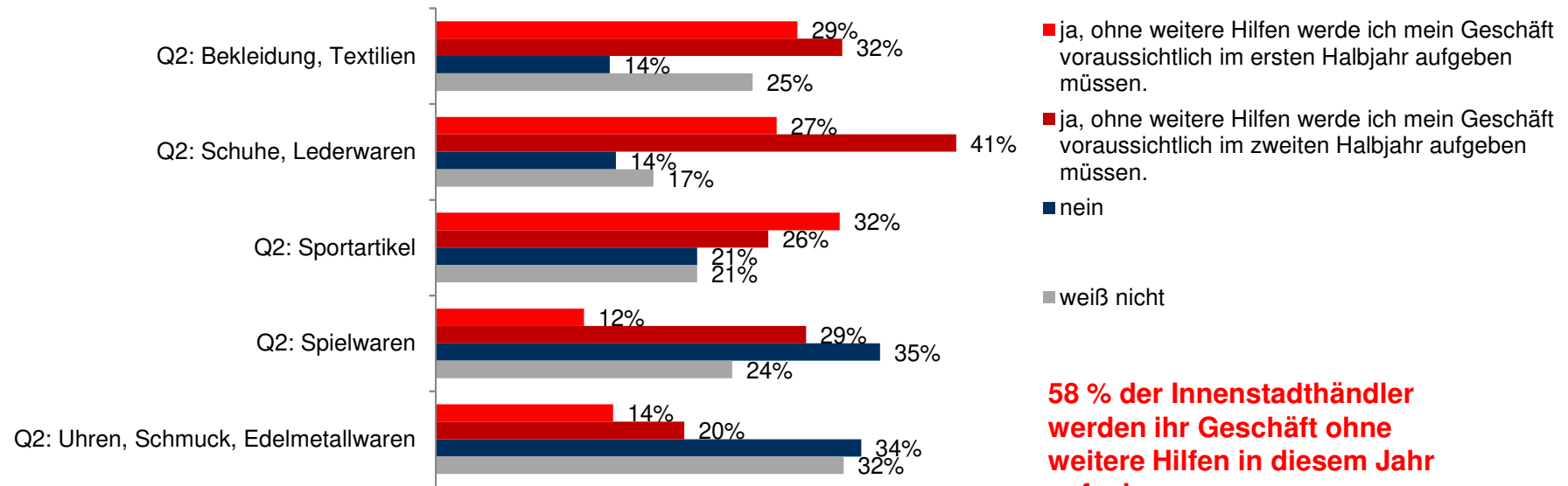
Wirtschaftshilfen  
Summe  
**90,9 Mio Euro**

Umsatzverlust  
Lockdownhandel 2020\*  
**-36 Mrd Euro**

Quelle: BMWi; \*HDE-Prognose

# Ohne weitere Hilfe viele Händler vor dem Aus Lockdown-Branchen Einzelhandel

## Sehen Sie Ihre unternehmerische Existenz derzeit in akuter Gefahr?

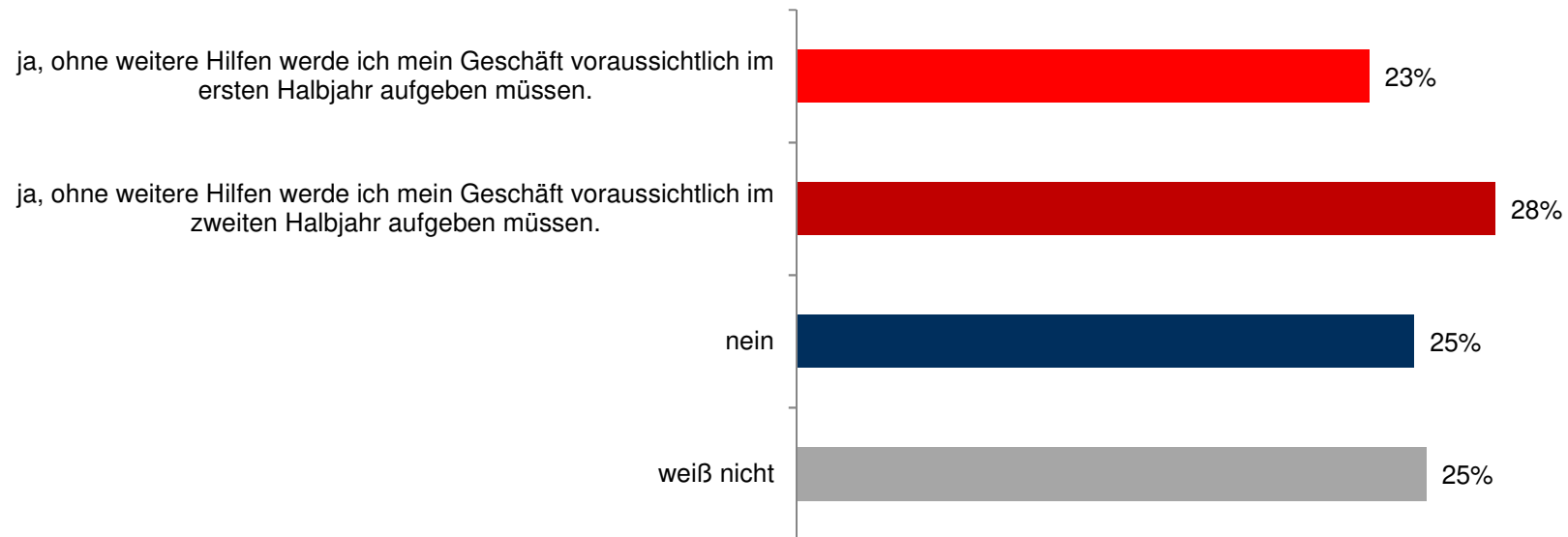


Quelle: HDE-Umfrage, n=1.500 (KW01)

# Ohne weitere Hilfe viele Händler vor dem Aus Lockdown-Branchen Einzelhandel



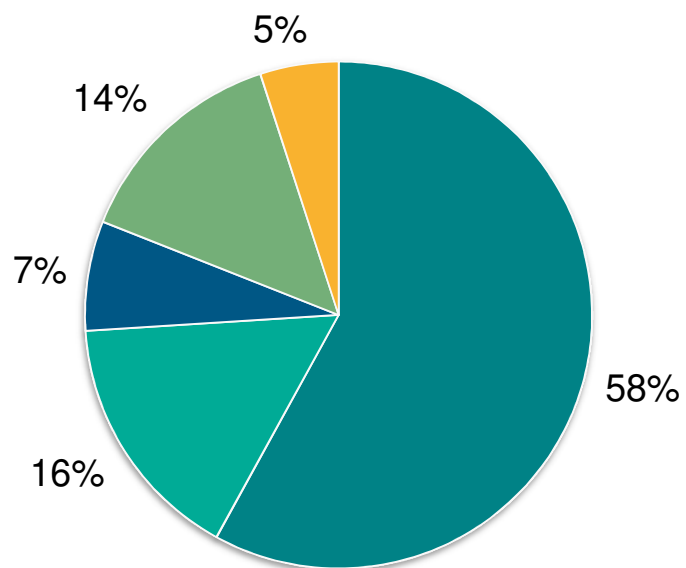
## Sehen Sie Ihre unternehmerische Existenz derzeit in akuter Gefahr?



Quelle: HDE-Umfrage, n=1.500 (KW01)



## Nonfood-Handel im Lockdown Kostenstrukturen\*



### Rohertragsquote\* rund 42%

\* Differenz zwischen Umsatz und Wareneinsatz in % des Umsatzes.

- Wareneinsatz
- Personal
- Mieten
- sonst. Aufwendungen
- Gewinn

## Nonfood-Handel im Lockdown Umsatzeffekte Lockdown



Umsatz Dezember **2019**: rund 20 Mrd. Euro

Umsatz Dezember **2020\***: 8 Mrd. Euro (-60%)

Bei einer Umsatzerstattung analog der Gastronomie in Höhe von 70% des Vorjahresumsatzes für die Tage der Schließung würden für Dezember rund 7 Mrd. Euro anfallen.

## Nonfood-Handel im Lockdown Umsatzeffekte Lockdown



Umsatz Januar **2020**: rund 16 Mrd. Euro

Bei einer pauschalen Kostenerstattung in Orientierung am Rohertrag (35% des Umsatzes) würden für Januar pro Verkaufstag mit Geschäftsschließung rund 0,22 Mrd. Euro anfallen. Der Januar hat 25 Verkaufstage. Für den gesamten Januar sind das maximal 5,5 Mrd. Euro.

Vorteile: unbürokratisch, nachvollziehbar, wirkungsvoll